

Résultats 1^o Semestre 2020

STATISTIQUES TRANSPORT

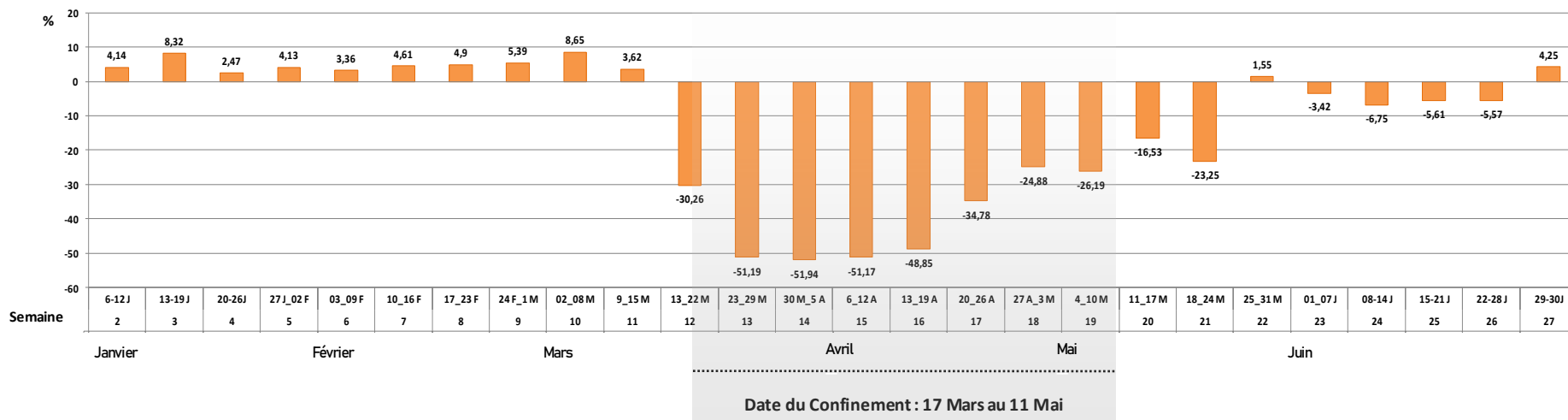
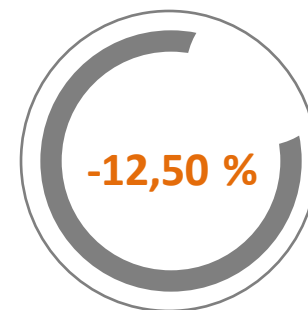




NOMBRE DE TRANSPORT

Variation en %, du nombre de transport entre 2019 et 2020

Résultats du 1^{er} Semestre 2020

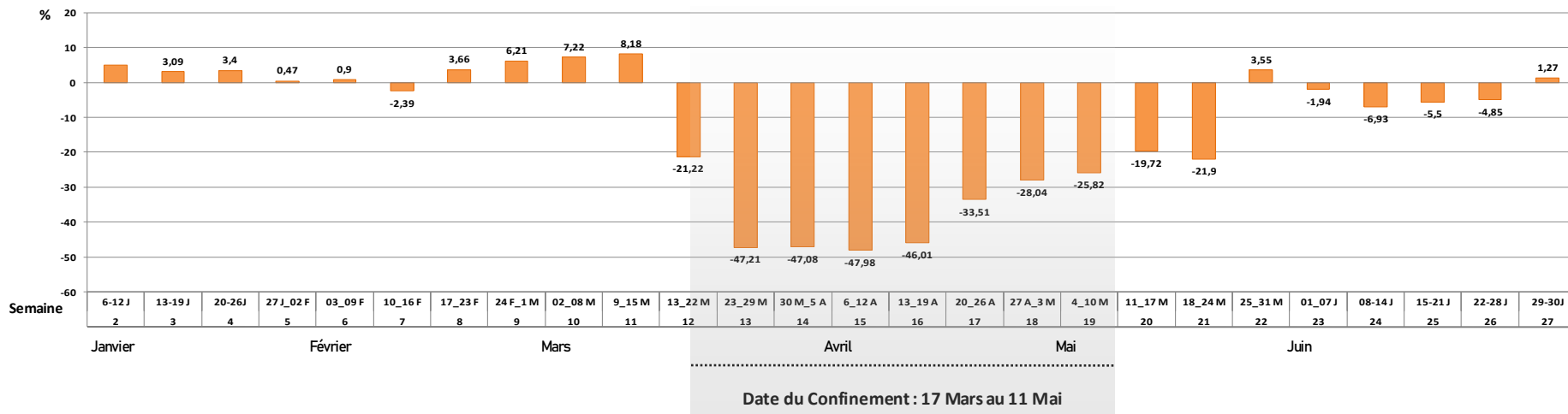
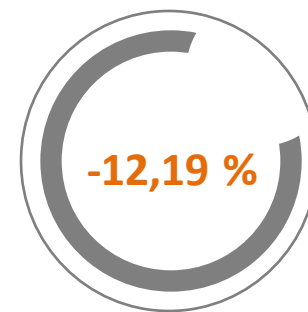




CUBAGE TRANSPORTÉ

Variation en %, du cubage transporté entre 2019 et 2020

Résultats du 1^{er} Semestre 2020



INDICE WINFRET

Résultats du 1^o Semestre 2020

Objectif de l'indice Wmfret

L'objectif de cet indice est de permettre à tous les acteurs économiques de s'enquérir d'un indicateur sur l'économie réelle.

Caractéristiques du panel

Ces chiffres sont la compilation des données de gestion de plus de 10 commissionnaires de transport extraites quotidiennement,

- Chacun de ces Commissionnaires traite quotidiennement les transports de plus de 200 sociétés,
- L'indice intègre donc l'analyse des transactions de marchandises de + de 2000 sociétés françaises,
- Ces 2000 sociétés sont principalement des PME, hors secteur alimentaire.

Nous remercions l'ensemble de nos Clients qui nous ont accordés le droit d'extraire leurs données afin de nous permettre de compiler cet indice.

Indice téléchargeable chaque jour sur www.abacom.fr - Rubrique Actualité : <http://www.abacom.fr/actualites-transport.html>